

附件 3

内容真实性责任声明

学校对呼伦贝尔职业技术学院质量年度报告（2022）
及相关附件的真实性、完整性和准确性负责。
特此声明。

单位名称（盖章）：呼伦贝尔职业技术学院

法定代表人：李敏

2021年12月1日

	1
	1
	2
	6
	6
	8
	12
	12
	14
	15
	15
	16
	17
	17
	18
	18
	18
	20
	20
	20
	20
	21
	21
	22
	23
1	23
2	23
3	25
	25
	26
6	27
	28
	30
	31

4.

1.

2.

13

46

15. 89%

9. 45%

39. 14%

2021

39

2

3.

2020- 2021

1299

A

B C

206 730 363 A

15. 9% B

56. 2% C

27. 9%

1- 2

152808 A

16. 7% B

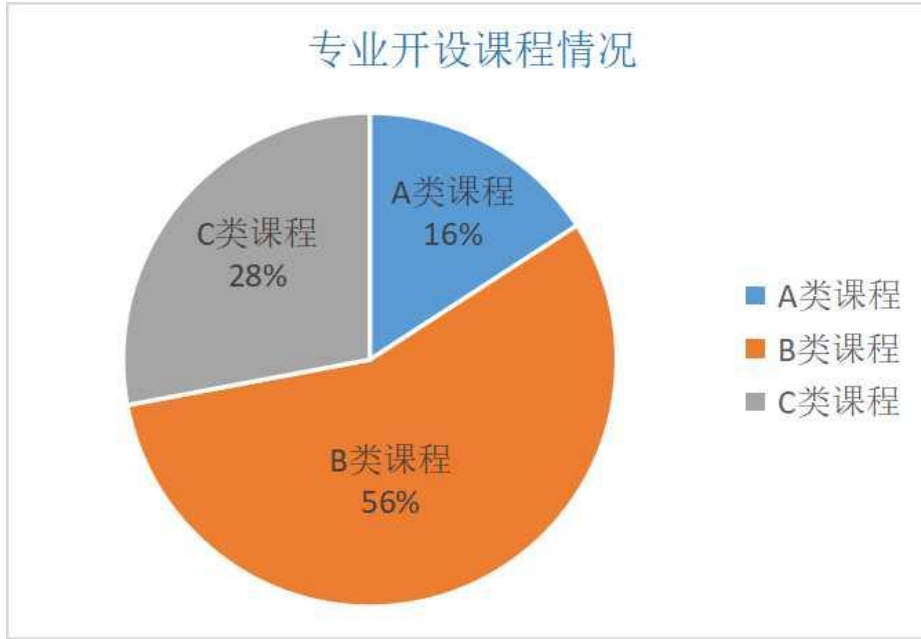
43. 3% C

39. 9%

94624

61. 9%

1- 1 1- 2



1-1 2020-2021

ABC



1-2 2020-2021

ABC

	177	58162	
38.1%	165	10490	6.9%
957	84156	55.1%	
4.			
	679	432	89
53	24	187	43.3%
		193	44.7%
	175	40.5%	1

6

6

1-3 1-4

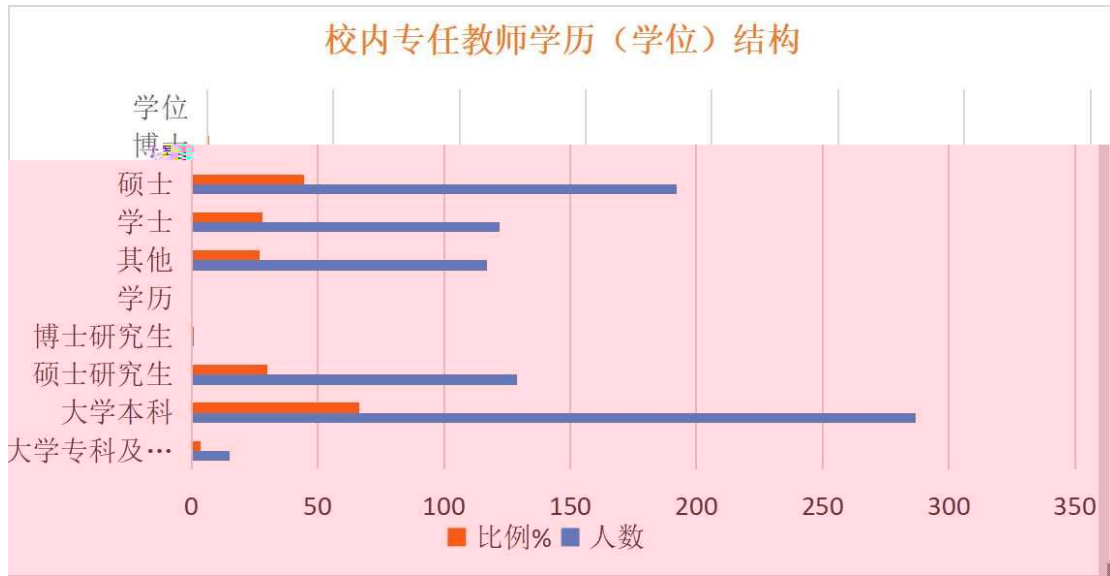
1-3

1-4

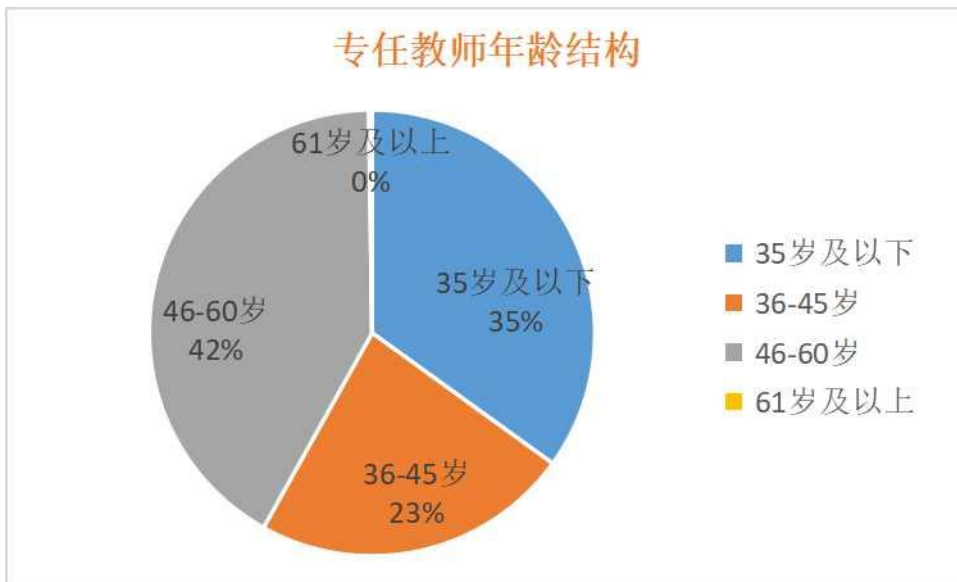
				1		129	
287	15			1	192		122
	35	151	36-45	100	46-60	0	

1

1-5 1-6



1-5



1-6

5.

510446	230415.70
140674.44	21165.6
34740.05	294
42575.77	5246
939.9	12388.97
	162
1840	160
1000Mbps	10000Mbps

17000GB

2137
278106

32314GB

12

1-1

1-1

1		8.03	18.00
2		44.68	15.00
3	/	31.39	14.00
4	/	24030.59	4000.00
5	/	70.8	80.00
6	%	43.29	20.00
7	/	99.02	54.00
8	/	6.74	6.50
9	/	8.26	5.30
10		35.69	8.00
11	%	8.21	10.00
12		0.37	3.00

1.

2021 2400 968 "

" 1022 " 3+2" 2 4 58

944 1046 60

350 2154 1990 2021

20201 2-1

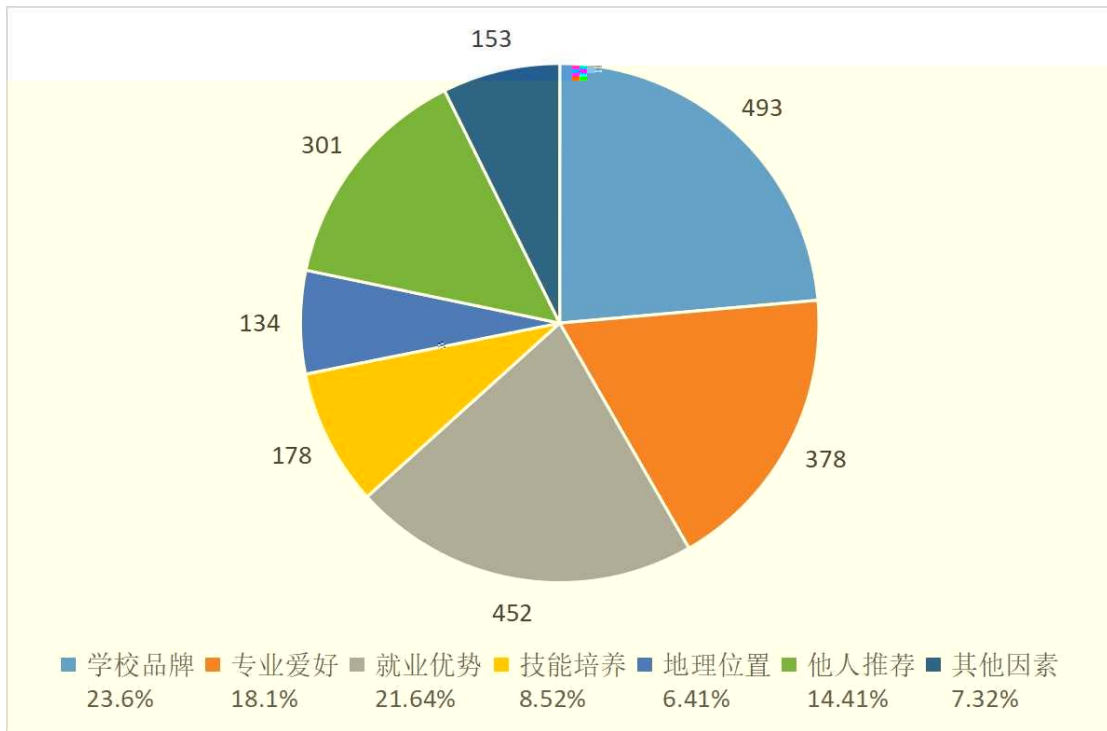
2-1 2020

2021			2400
			2154
	%		89.75
			1990
	%		82.92

2.

2020		493	23.6%
378	18.1%	452	21.64%
	178	15.30%	157
7.55%	362	17.41%	177
			8.51%

2-1



2-1 2020

3.

2019	"	"
100	6	

2020 87

				2019	280
243	221	15	2020	310	
268	251	26	2021	350	

1.

1

2020	1520	2020	9	1	1322	
86.97%	2021	1364	2021	9	1	1310
	96.04%					

2-2



2-2 2020 2021

2021

120

12.31%

855

87.69%

2-3

		2-3		2020	2021		
2							
2020		1520		02	1322		1112
3		185	22		138	60	2021
	1364			1310 ²		975	2
	307	26		28	6		2-4

		2-4		2020	2021
2.					
2020					

62.87%

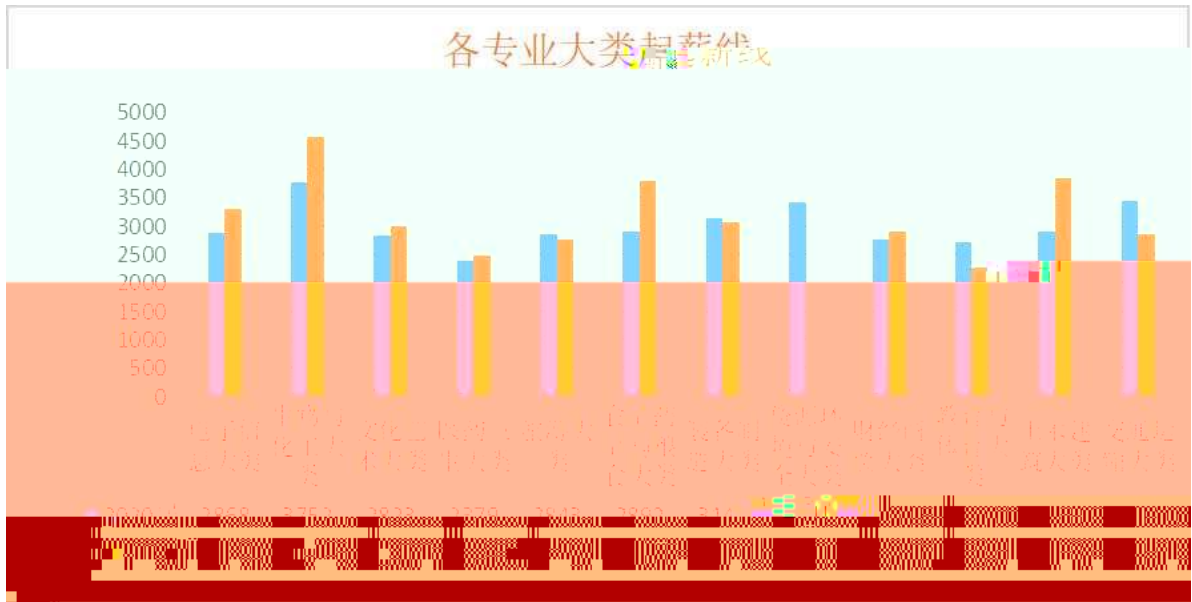
2-2

2-2 2021

						%
		281	279	2694.87	91	32.62
		26	26	2803.85	16	61.54
		26	26	2970.83	16	61.54
		57	49	2728.21	22	44.9
		20	19	2115.79	16	84.21
		84	84	1504.17	72	85.71
		15	15	2407.69	7	46.67
		21	21	2645	14	66.67
		11	11	1890	9	81.82
		7	6	3300	0	0
		4	2	2750	2	100
		23	17	3000	6	35.29
		3	2	2250	1	50
		27	25	2545	7	28
		25	25	4295.45	20	80
		9	9	2728.57	3	33.33
		12	12	3779.17	8	66.67
		26	22	2515.79	1	4.55
		10	10	1957.14	5	50
		16	16	3785.71	14	87.5
		19	18	4531.25	16	88.89
		28	28	0	0	0
		1	1	5000	1	100
		92	89	2811.72	3	3.37
		8	6	3125	0	0
		7	5	2875	1	20
		10	10	2928.57	3	30
		28	25	2773.91	13	52
		28	28	0	0	0
		2	2	2000	1	50
		17	17	2863.64	8	47.06
		10	5	2500	2	40
		36	36	3393.33	30	83.33
		7	7	3242.86	7	100
		10	10	3212.5	9	90
		12	12	3111.11	9	75

		9	9	3237.5	8	88.89
		11	10	3985.71	6	60
		4	4	3425	3	75
		22	22	3000	16	72.73
		9	9	2714.29	2	22.22
		33	27	2764.71	17	62.96
		29	29	0	0	0
		201	197	2255.1	129	65.48
		28	28	0	0	0
		1364	1310	2675.97	614	45.01

2020 2021 2-5
2-5 2020 2021



3.

2020			2020 12 31		
2020	1314		"		"
1212		92.24% "	"	93	7.08% "
"	9	0.68%		99.32%	2-6



2-6 2020

1.						
2021				985		
	71.85%			/		
	43.25%					
2.						
2020-2021						
	15	26		6		20
29		1	7	2		2
3.						
1.						
	"		"			

100 " " " " " " " " " "

" " " "

2 " " " " " "

" " " " " "

9

" " " "

1.
2021

"

10 15 589 4 " " " "

" " 2000

" " 3000

7 1000

4.

"

2020- 2021

3048 505. 46 2020- 2021

961 528. 93 2020- 2021

1200 28. 8

2021 46 2

39. 14% 15. 89%

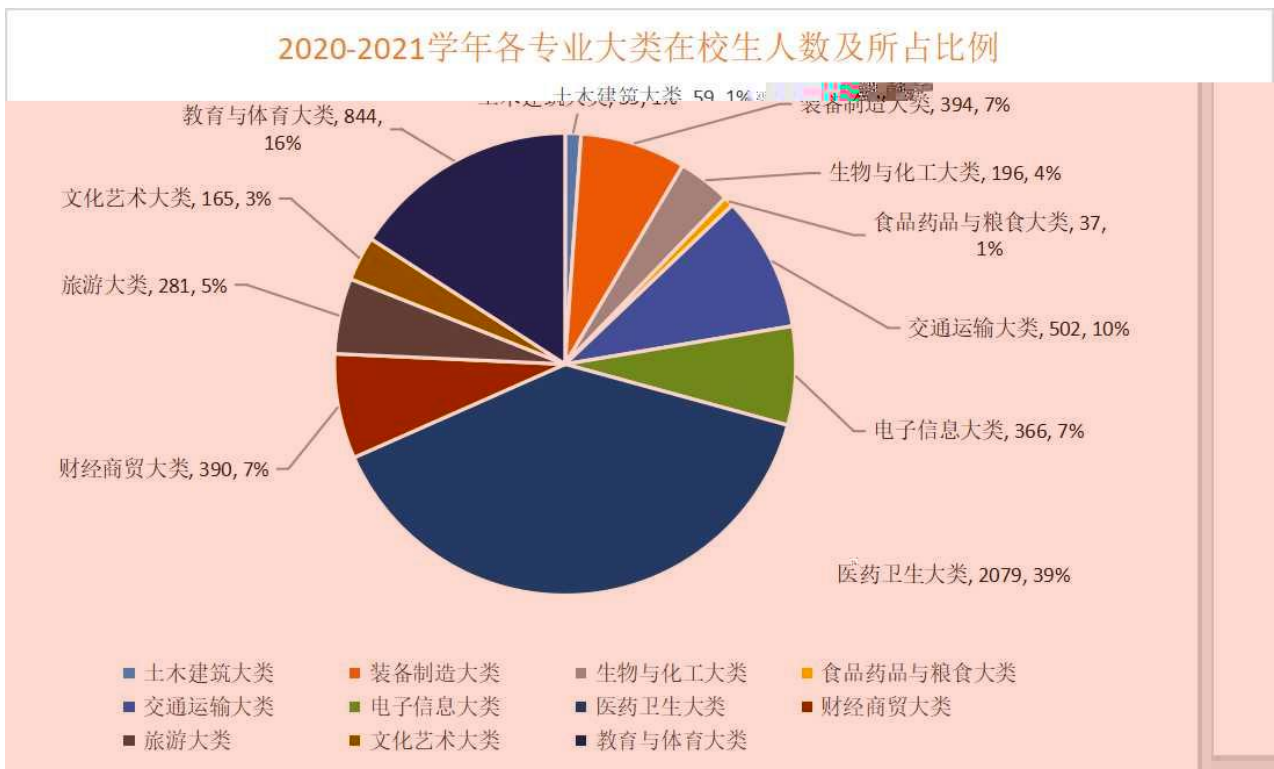
9. 45%

3-1 3-1

3-1 2020- 2021

			%	
	2	59	1. 12	
	4	394	7. 42	
	2	196	3. 69	

	1	37	0.7	
	3	502	9.45	
	2	366	6.89	
	9	2079	39.14	
	5	390	7.35	
	2	281	5.29	
	3	165	3.11	
	3	844	15.89	
	36	5313	100	



3-1 2020-2021

1.

2. 1+X

2020

(EPPM)

11 1+X
199
2021

1+X
6

268

1+X

1437

2021 11

12

2021

1

1

3

2

3

100

1+X

2021

419

18

56

35

310

2021

47

18

16

25



2021

146

2

29

3

29

7-
2.0

2035

2021

DNS

100%

IPv6

3

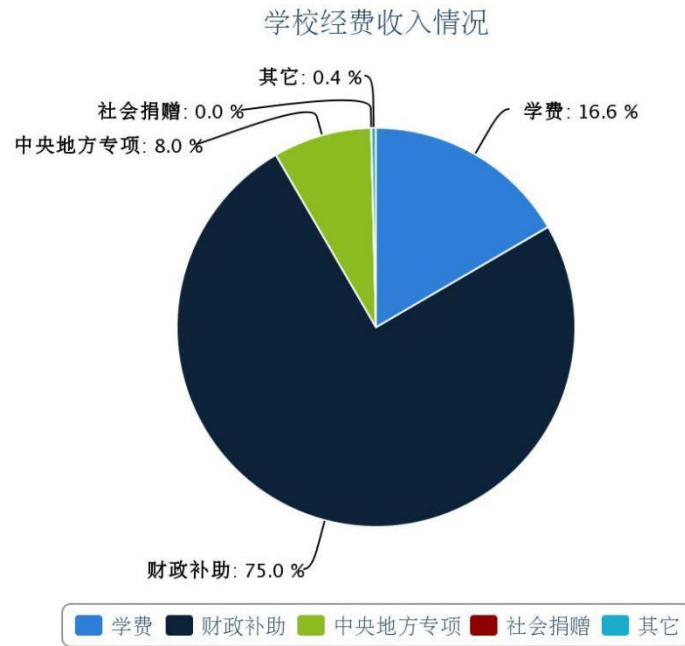
1

15

2017

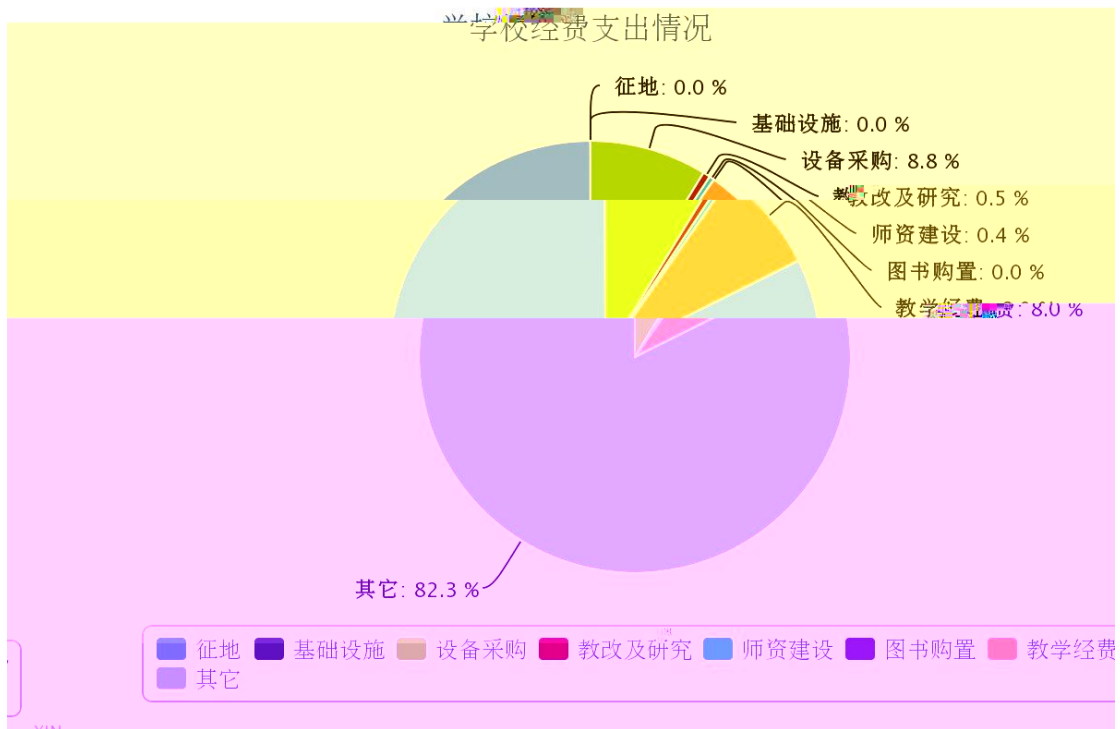
3

È w



XIN

4-2



YIN

4-1

4-2

1.

218

2.

2020

2021

3

10

3.

2021 5

11

" "

" "

" "

" " " "

"

2021

27

24600

7

90

120

351

386

790

55

250

30

102

98

1.

2.

"

"

3.

1.

2.

2022

85%

20%

3.

"

"

1

代	称	标	单	2020	2021
		1	%	86.97	96.04
		2	%	72.77	58.55
		3		2591.59	2690.59
		4 工 关 度	%	51.06	46.4
		5 度	%	97.65	96.75
		6 创 比	%	0.23	0.15
		7 雇 度	%	97.25	97.19
		8 毕 晋 比	%	72.8	22.75

2

代	称	标	单	2020 级	2021 级	备
		1		1999	1719	
		2 教 度	—			
		(1)	调 次 度	次 %		
		(2)	调 次 度	次 %		
		3 程教 度	—			
		(1)	调 次 度	次 %		
		(2)公共基础 (不 含)	调 次 度	次 %		
		(3) 教	调 次 度	次 %		
		4 管 和服 工 度	—			
		(1) 工	调 次 度	次 %		
		(2) 教 管	调 次 度	次 %		
		(3) 后 服	调 次	次		

			度	%			
	5	参 活动 间			1233	1233	
		参 度		—			
		(1)		个	16	16	
	6	(2)	参 各 的		: 262, 光 : 16, 灯 光 : 13, 爱 : 20, 呼 滑 : 9 , TOP 5 蹈 : 11, 锋 : 3 , 瑚 方 : 11 , 创 机 : 31 , TIM 健 : 15 , : 11, Hit-m 吉 : 4 , 精 技 锋 : 33	: 262, 光 : 16, 灯 光 : 13, 爱 : 20, 呼 滑 : 9 , TOP 5 蹈 : 11, 锋 : 3 , 瑚 方 : 11 , 创 机 : 31 , TIM 健 : 15 , : 11, Hit-m 吉 : 4 , 精 技 锋 : 33	分参不 活动的 , 出。

						，法 讲 ：11 ， 风 ：9 ，安 讲 ：50 ，UD ： 15	，法 讲 ：11 ， 风 ：9 ，安 讲 ：50 ，UD ： 15	
--	--	--	--	--	--	--	--	--

3

代	称	号	标	单		
		1	比	—	8.05	8.03
		2	教 比	%	42.39	40.51
		3	高级 技 教 比	%	45.47	43.29
		4	教 计划 程	门	943	1299
	：		程	门	830	195
	程		人	14.27	14.23	
		5	干 大带	Mbps	10000	10000
		6	出 带	Mbps	800	1000
		7	践教 工	个/	1.12	1.02
		8	教 备	/	23660.97	24030.59

代	称	标	单			备	
		1	国() ()		0	0	——

	2	非 国()		0	0	——
	3	服 “ 出 ” 国 () 间		0	0	——
	4	教 赴国() 导和 间		0	0	——
	5	国() 担 的 教		0	0	
	6	发并被国() 采 的 教 标	个	0	0	
		发并被国() 采 的 程标	个	0	0	
	7	国() 技 大 获奖		0	0	
	8	国际合	个	0	0	

代	称	标	单			备
	1			4838	5155	
		毕		1520	1364	
		:		1322	1310	
		毕 :	—	—	—	
		A : 当地		962	767	
		B :到 部地 和东北地		986	808	
		C :到规 等基层 服		851	855	
		D :到规		261	120	
		:到 500		261	0	
		2	横 技 服 到 额		0	6
	横 技 服 产 的 济			0	0	供产 济 的 出 的 , 并盖 财 。
	3	费到 额		22.5	15	

	4	技交到额		0	0	
	5	/	/	0/0	0/0	
		:发 /	/	0/0	0/0	
	6	成果化		0	0	
	7	成果化到额		0	0	
	8	非		11	13	
	9	非间		51568	48096	
	10	非到费		21.73	61.12	
	11	公服		0	0	
	办费(单):级财()地级财 (√)级财() () ()					

6

代	称	标	单	2020	2021
	1	财拔		41704.18	31916.24
		:财费		11103.76	2562.56
	2	教工额定编		651	651
		岗教工		686	679
		:教		486	432
	3	供的践教备		17.41	17.41
	4	费补		454.8	491.29
		:财补		0	0
	5	保补		16.88	17.96
		:财补		0	0
	6	兼教		6292	12275.8
		付兼教酬		442.97	418.85
		:财补		0	0

2019 5

“ ”

1.					100%	
2.		5	"	"		
3.	3	5				
3.		26	150	"	"	
4.			"	"		
5000		" 7S"		5		200
5.			150		230	200
6.						" "
7.			15		22	
7.				80		11
8.				"	"	
9.				"	"	
9.		11			55000	2018- 2021
10.				47		6
10.			25		53	
10.						18
		14			2020	
				2020		
	"	"				

	2019	"	"		100
	6				
2019	280		243	2020	310
268	2021	350			
	2019	2020	472		22%
	1%		76.4%		3—15
	19—45		90%		
				+	
1.					
2019-2021		22	27	29	
	2600				60%
	360				
40%					
2.					
			3-6		
3.					
1					

2 2020 10

3

5) 20

17

2019

81 (